



DE HOOGЕ WAERDER

ACCOUNTANTS - BELASTINGADVISEURS - JURISTEN

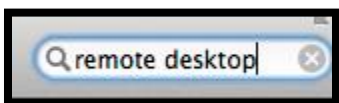
Stap 1

- Ga naar de App Store op de Mac




Stap 2

- Zoek in de App Store op : Remote Desktop



Stap 3

- Kies Microsoft Remote Desktop en installeer deze



Stap 4a

- Open Microsoft Remote Desktop





DE HOOGGE WAERDER

ACCOUNTANTS - BELASTINGADVISEURS - JURISTEN

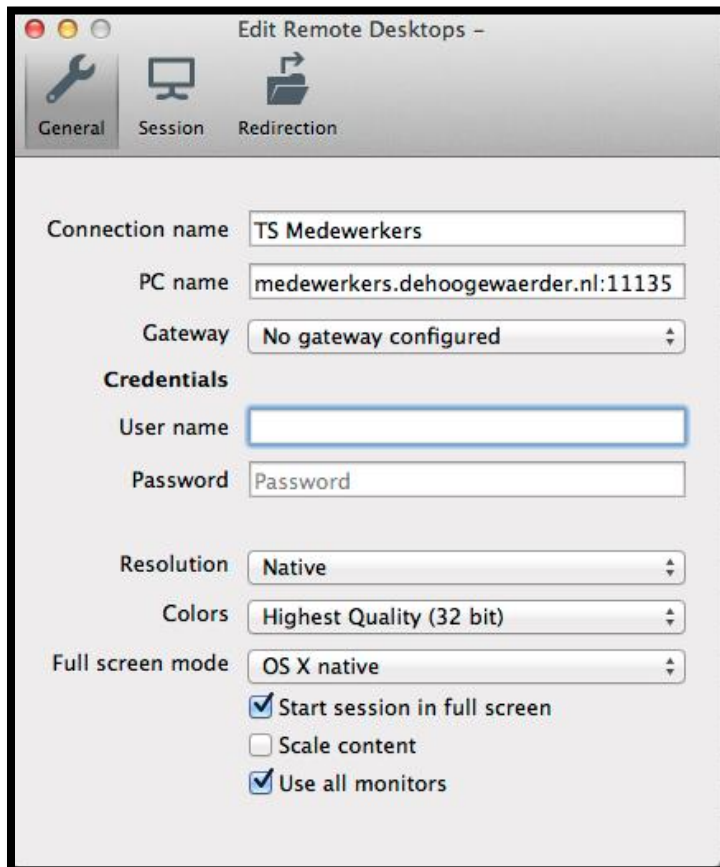
Stap 4b

- Klik op „New”



Stap 4c

- **Neem onderstaande instellingen over en vul in bij PC name: tsextern-9.dehoogewaerder.nl:11135**



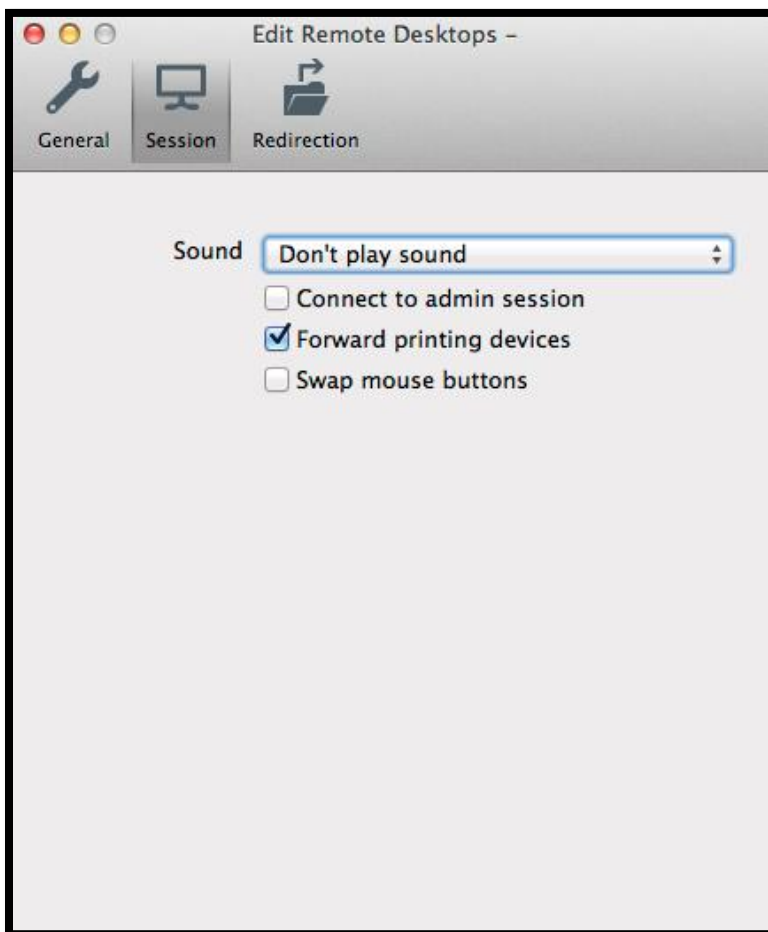


DE HOOGHE WAERDER

ACCOUNTANTS - BELASTINGADVISEURS - JURISTEN

Stap 5a

- **Klik op het tabblad Session, neem onderstaande instellingen over.**



Stap 5b

- **Klik dan op linksboven op het rode bolletje**
- **Dubbelklik dan op „TS Medewerkers” om de verbinding op te zetten naar De Hooge Waerder**



DE HOOGGE WAERDER

ACCOUNTANTS - BELASTINGADVISEURS - JURISTEN

TS Medewerkers